

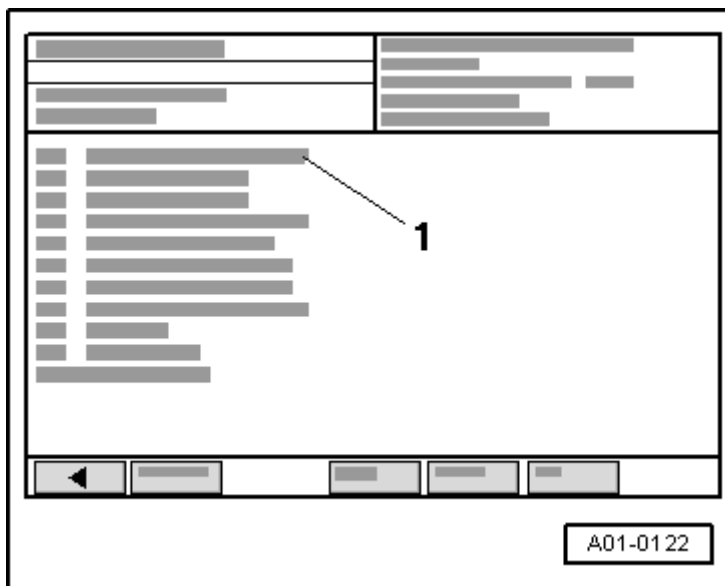
## Считывание блока измеренных величин

### Порядок работ

- Начать самодиагностику автоматического корректора фар  
→ Глава.

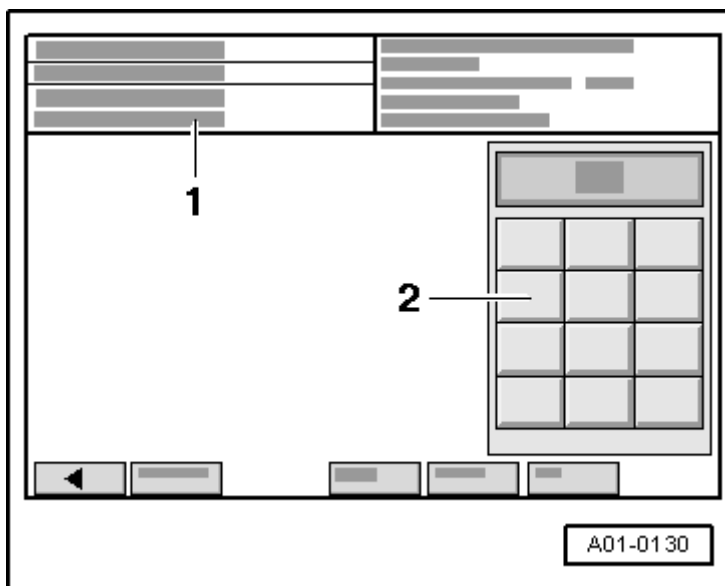
Индикация на -VAS 5051-:

- Набрать в меню выбора -1- функцию „08 - Считать блок измеренных величин“.



Индикация на -VAS 5051-:

- 1 - Ввести группу индикаторов
- На клавиатуре -2- ввести нужное значение параметра „адаптации“.
- t Таблица кодирования автомобиля с автоматическим корректором фар  
→ Символ, определяющий позицию иллюстрации.
- t Таблица кодирования автомобиля с автоматическим динамическим корректором фар → Символ, определяющий позицию иллюстрации.
- Для подтверждения ввода нажать кнопку



Индикация на -VAS 5051-:

- 1 - Поля индикации 1 ... 4. Если поле индикации не занято, то соответствующая строчка остается пустой.
- 2 - Здесь отображается выбранная группа индикаций
- 3 - Используя эти кнопки, можно переходить от одной группы индикации к другой
- 4 - Используя эти кнопки, можно менять функции (например, перейти от функции „Считывания блока измеренных величин“ к „Базовой настройке“ и наоборот).
- Для завершения выполнения функции „08 - Считывания блока измеренных величин“ нажать кнопку .

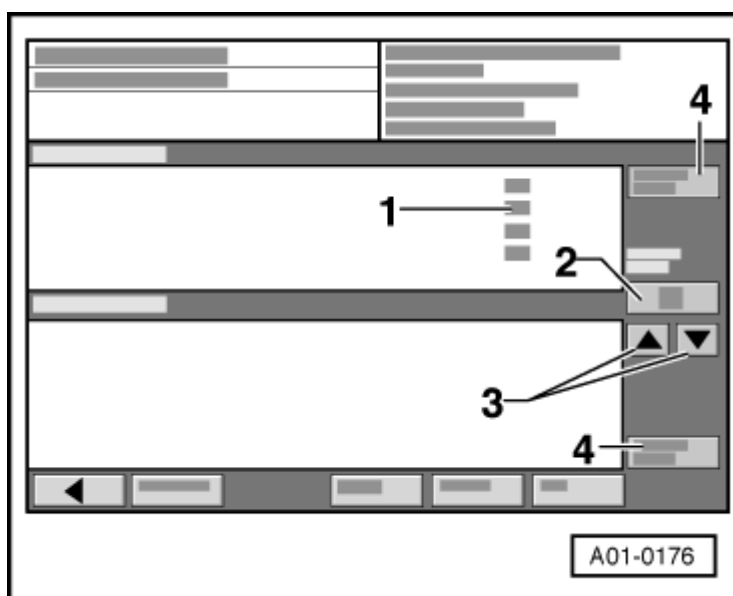


Таблица кодирования автомобиля с автоматическим статическим корректором фар.

Группа индикаций 001		
Поля индикаций		Пояснения
1	... В	Подача напряжения клемма 15
2	... В	Напряжение на ближний свет через клемму 56b
3	... км/ч	Скорость
4		Не занято

Группа индикаций 002		
Поля индикаций		Пояснения
1	... В	Значение напряжения переднего левого датчика дорожного просвета -G78- I 1,66 ... 3,45 В
2	... В	Значение напряжения заднего левого датчика дорожного просвета -G76- I 1,66 ... 3,45 В
3	...	Управление исполнительными электродвигателями I ADP. работает (Отклонения от заданного значения компенсируются привиддением в движение исполнительных электродвигателей) I ADP. в норме (нормальное положение установлено)
4		Не занято

Таблица кодирования автомобиля с автоматическим динамическим корректором фар .

Группа индикаций 001		
Поля индикаций		Пояснения
1	... В	Подача напряжения клемма 15
2	...	Переключатель управления освещением I 0 = освещение выкл. I 1 = освещение вкл.
3	... км/ч	Скорость
4	... м/с <sup>2</sup>	Ускорение I ... м/с <sup>2</sup>

Группа индикаций 002		
Поля индикаций		Пояснения
1	... В	Значение напряжения переднего левого датчика дорожного просвета -G78- при поставленном на стоянку автомобиле I 1,56 ... 3,45 В
2	... В	Значение напряжения переднего левого датчика дорожного просвета -G76- при поставленном на стоянку автомобиле I 0,5 ... 4,5 В

3	... %	Нормы исполнительных электродвигателей I 0 ... 100 % Сообщает, на сколько процентов ходовой винт исполнительных электродвигателей корректора фар удален от нейтрального положения.
4	... с	Временная постоянная I 0 ... 2 с. Сообщает время достижения фарами 63% своей регулировки