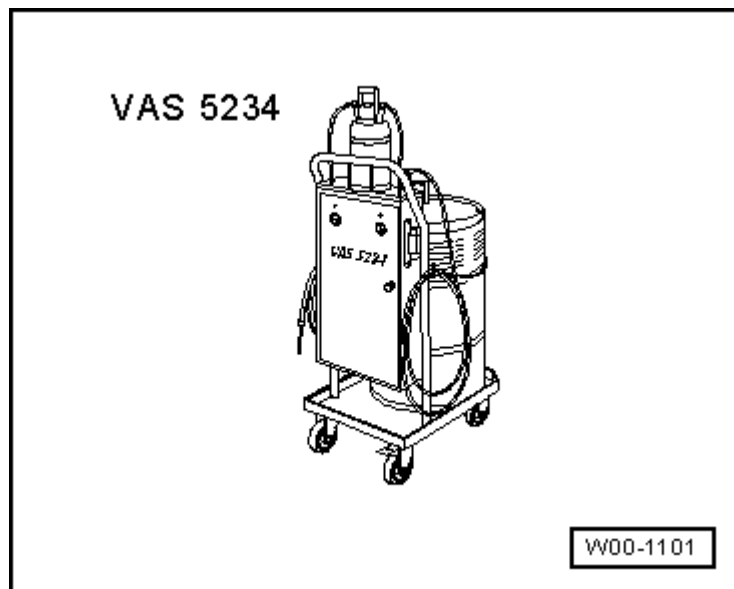


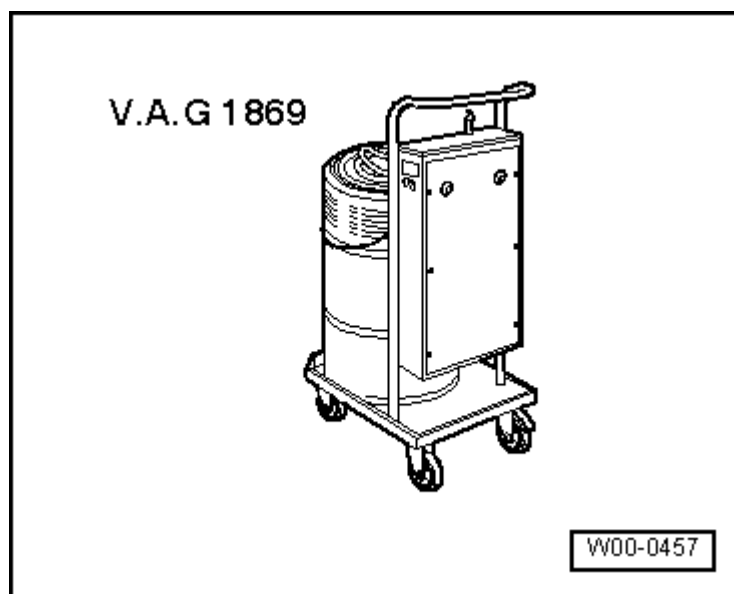
Снятие и установка главного тормозного цилиндра

Необходимые специальные приспособления, контрольные и измерительные приборы, а также вспомогательные средства

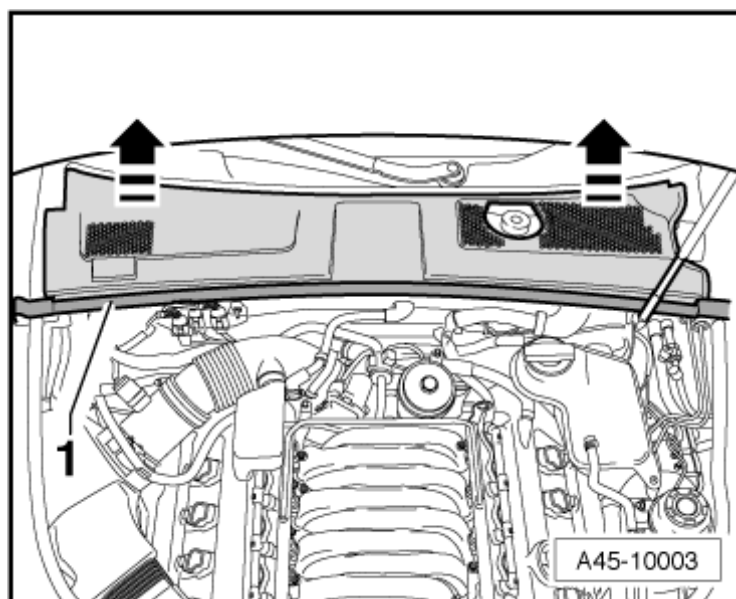
- ♦ Устройство для наполнения и прокачки тормозной системы -VAS 5234- или
- ♦ Устройство заправки и прокачки тормозной системы -V.A.G 1869-



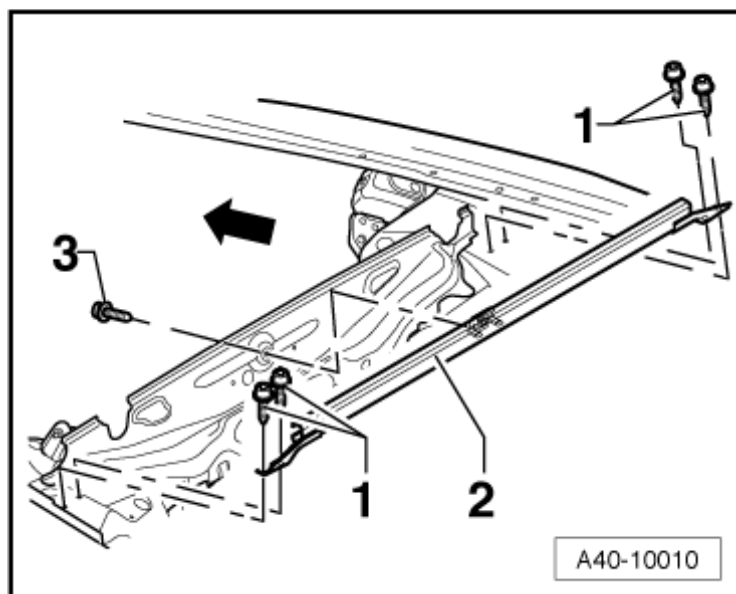
- ♦ Ремонтный набор пробок -1H0 698 311 A-
- ♦ Комплект оборудования, устройство для откачивания, устройство для наполнения и прокачки тормозной системы -V.A.G 1869/4-



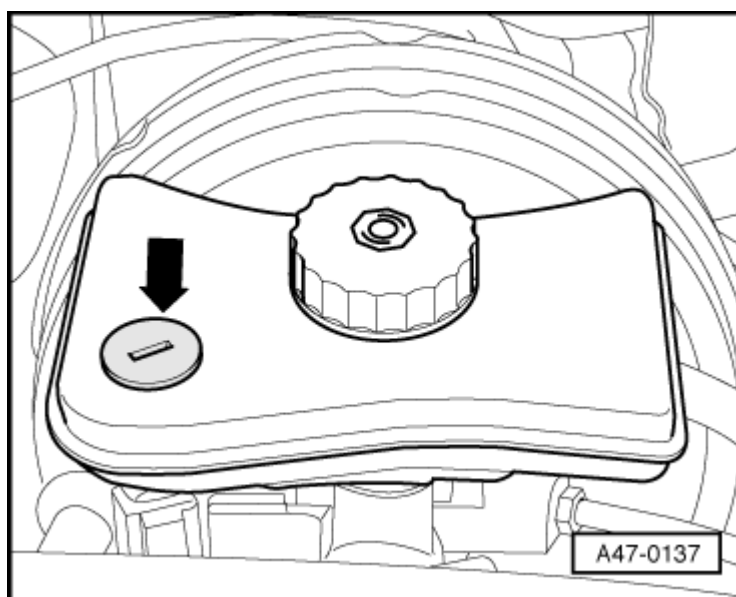
- Снять крышку водоотводящего короба



- Открутить болты с внутренним многогранником -1- и -3-, момент затяжки 25 Нм.
- Снять растяжку -2-.

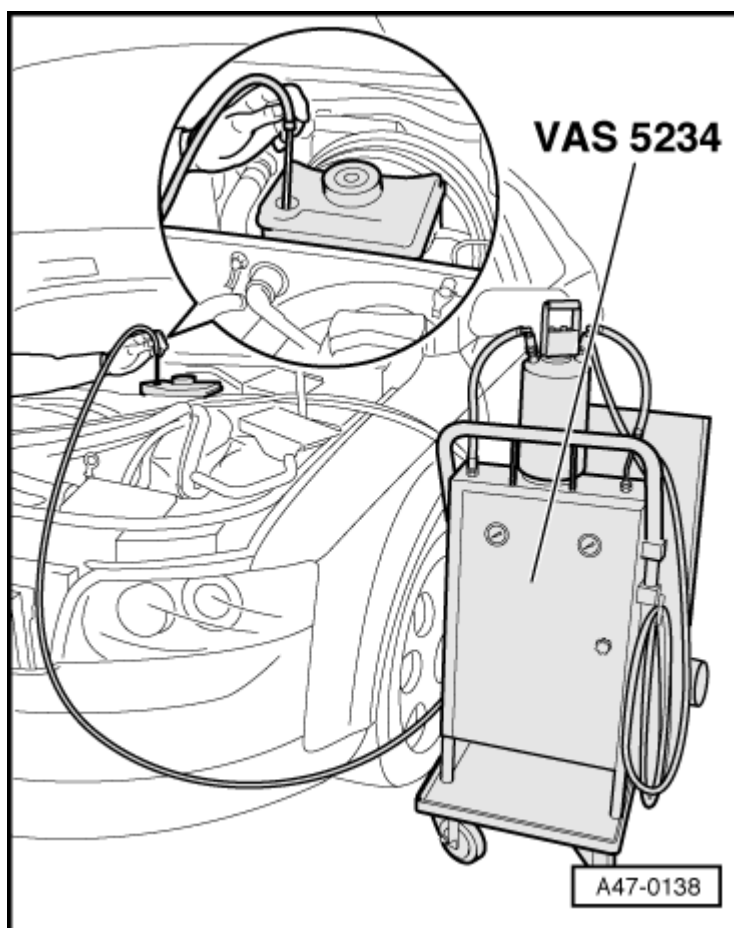


- Открыть бачок для тормозной жидкости.
- Для защиты от выходящей тормозной жидкости достаточно подложить ветошь, не оставляющую волокна, под главным тормозным цилиндром.



Откачать максимальное количество тормозной жидкости с помощью агрегата прокачки тормозной системы -V.A.G 1869/4- или агрегата прокачки тормозной системы -VAS 5234- из бачка тормозной жидкости.

- Выкрутить блокировочный винт -1- бачка для тормозной жидкости



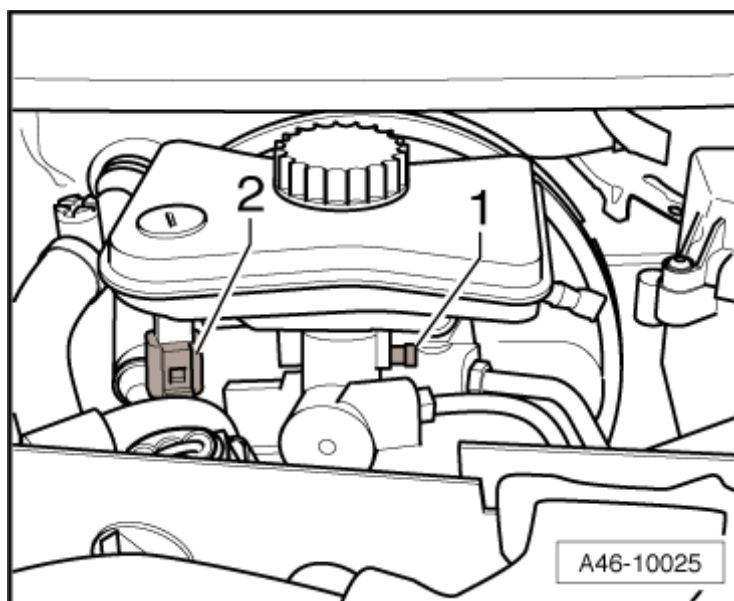
- Отсоединить разъем -2-



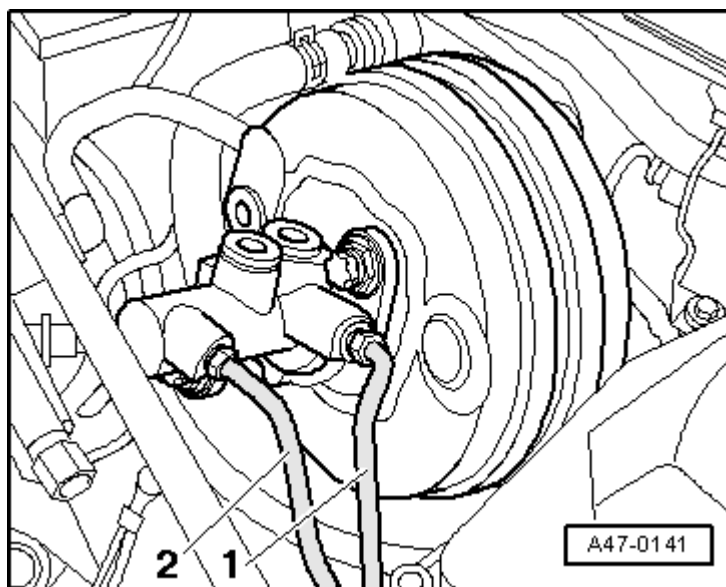
Указание

Водоотводящий короб должен быть защищен от вытекающей тормозной жидкости.

- Открутить трубопровод тормозного привода и закрыть заглушкой
- Для снятия отжать вниз фиксаторы на емкости и одновременно вынуть емкость тормозной жидкости из заглушки.



- Полностью открутить и снять трубопроводы тормозного привода -1- и -2- с главного тормозного цилиндра и с гидравлического агрегата.

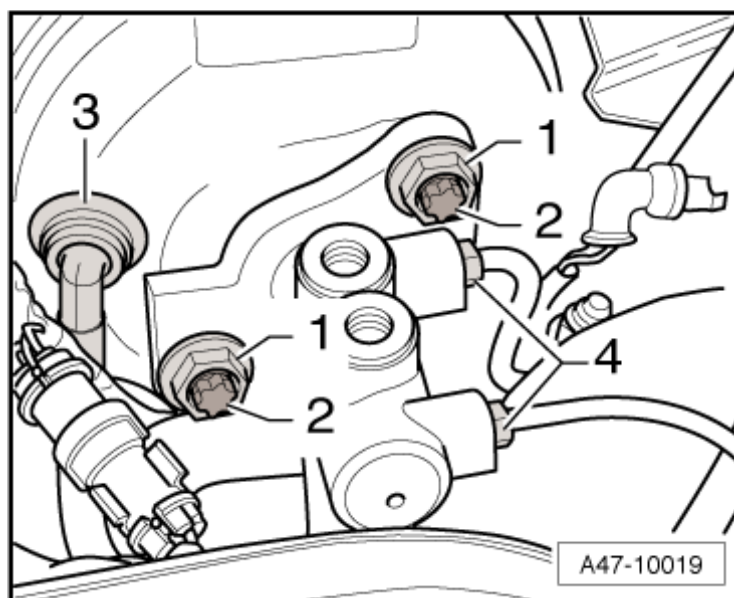


- Открутить крепежные болты главного тормозного цилиндра -1-.
- Осторожно снять главный тормозной цилиндр с усилителя тормозов.

Установка

При установке особенно следует соблюдать следующее:

- ♦ Перед установкой усилителя тормозного привода очистить водоотводящий короб от оставшейся вытекающей тормозной жидкости.
- ♦ При сборке главного тормозного привода следить за правильностью посадки нажимной штанги в главном тормозном цилиндре.



- Прокчать тормозную систему
→ Глава.