






## Доступ и разрешение запуска

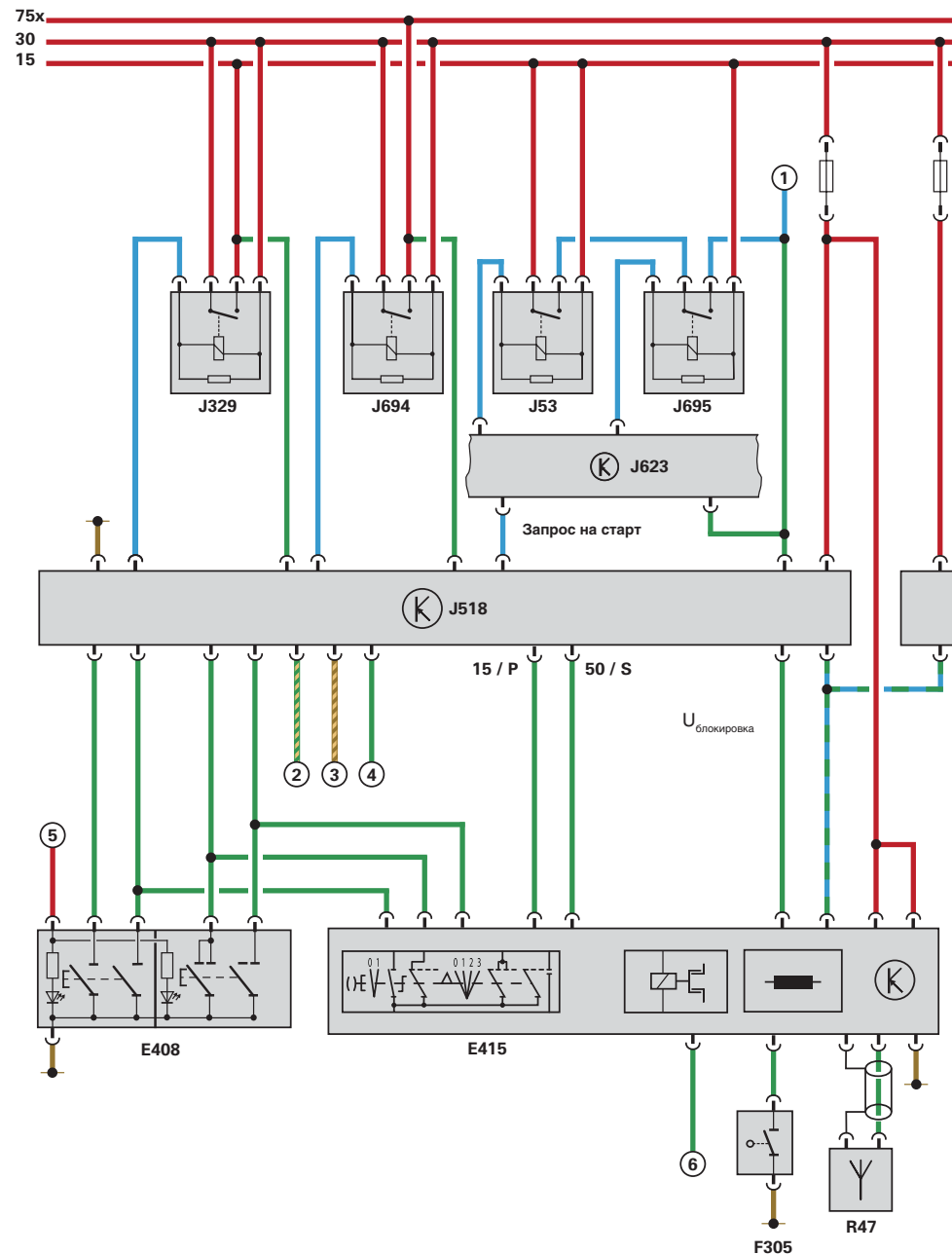
### Функциональная схема

## Пояснения

E369	Кнопка центрального запираания наружной ручки двери водителя*
E370	Кнопка центрального запираания наружной ручки двери переднего пассажира*
E371	Кнопка центрального запираания наружной ручки задней левой двери*
E372	Кнопка центрального запираания наружной ручки задней правой двери*
E408	Кнопка в салоне для системы доступа и разрешения запуска*
E415	Включатель доступа и разрешения запуска(замок зажигания)
F272	Включатель внешней ручки двери водителя*
F273	Включатель внешней ручки двери переднего пассажира*
F274	Включатель внешней ручки задней левой двери*
F275	Включатель внешней ручки задней правой двери*
F305	Включатель положения Р коробки передач**
G415	Датчик касания внешней ручки двери водителя*
G416	Датчик касания внешней ручки двери переднего пассажира*
G417	Датчик касания внешней ручки задней левой двери*
G418	Датчик касания внешней ручки задней правой двери*
J53	Реле стартера
J329	Реле подачи питания, клемма 15
J386	Блок управления в двери водителя
J387	Блок управления в двери переднего пассажира
J388	Блок управления в задней левой двери
J389	Блок управления в задней правой двери
J518	Блок управления доступом и разрешением запуска
J623	Блок управления двигателем
J694	Реле подачи напряжения, клемма 75x
J695	Реле 2 стартера
J723	Приемо-считывающий модуль системы антенн для доступа без ключа
R47	Антенна центрального замка и противоугонной сигнализации
R134	Антенна доступа и разрешения запуска со стороны водителя*
R135	Антенна доступа и разрешения запуска со стороны переднего пассажира*
R137	Антенна доступа и разрешения запуска со стороны багажника*
R138	Антенна 1 доступа и разрешения запуска в салоне

- |   |   |
|---|---|
| ① | Клемма 50 (на стартер В)  |
| ② | Высокоскоростная шина CAN-комфорт High  |
| ③ | Низкоскоростная шина CAN-комфорт Low  |
| ④ | P/N (положительный/отрицательный) – сигнал от блока управления автоматической коробкой передач J217** |
| ⑤ | Клемма 58s (освещение)*   |
| ⑥ | Сигнал от включателя стоп-сигнала F*  |

-  Напряжение-плюс
-  Входной сигнал
-  Выходной сигнал
-  Масса
-  Двухнаправленный провод



\* только у автомобилей с системой доступа "без ключа"

\*\* только у автомобилей с АКПП