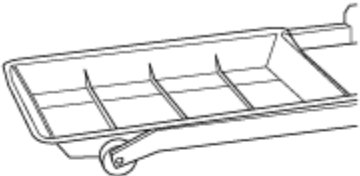
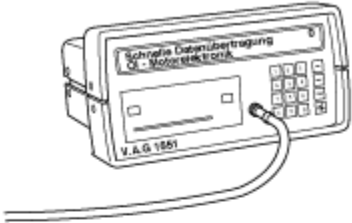



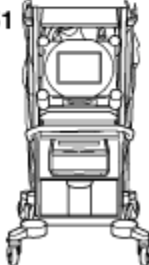


## Проверка и долив масла ATF

|   |  |
|---|--|
| <p><b>V.A.G 1306</b></p>     | <p><b>V.A.G 1551</b></p>                  |
| <p><b>V.A.G 1551/3</b></p>  | <p><b>V.A.G 1924</b></p>                  |
| <p><b>V.A.G 1331</b></p>   | <p><b>VAS 5051</b></p>  <p>W37-0036</p> |

**Необходимые специальные приспособления, контрольные и измерительные приборы, а также вспомогательные средства**

- t Поддон -V.A.G 1306-
- t Тестер -V.A.G 1551-
- t Кабель -V.A.G 1551/3-
- t Заправочное устройство ATF -V.A.G 1924-
- t Динамометрический ключ -V.A.G 1331-
- t Тестер -VAS 5051-
- t Диагностический кабель -VAS 5051/3-

Масло ATF поставляется службой запчастей.

При заправке использовать ATF -G 052 990 A2-.

- При проверке уровня ATF необходимо обязательно заменить уплотнительное кольцо -стрелка- резьбовой пробки контрольного отверстия.

