

торное масло: заправка, проверка уровня масла

Инструкция

люждать указанные объемы заправки моторного масла и нормы масла по таблице техобслуживания!

ВНИМАНИЕ!

автомобилях с сажевым фильтром необходимо применять моторное масло согласно нормам VW 507 00.

двигатели с турбонагнетателями:

После замены моторного масла и масляного фильтра и после первого пуска двигателя обратить внимание на следующее:

Пока не погаснет контрольная лампа давления масла в комбинации приборов, двигатель должен работать только на холостых оборотах. Прибавлять газ запрещено! Прибавление газа может повлечь за собой повреждение или выход из строя турбонагнетателя.

Только после того, как контрольная лампа погасла, достигнут необходимый уровень давления масла, и можно нажимать на педаль акселератора.

Всех:

Проверить в заключение уровень масла.

Проверка уровня масла с помощью индикатора уровня масла

Инструкция

Температура моторного масла не менее 60 °C.

Автомобиль находится в горизонтальном положении.

После выключения двигателя подождать около двух минут для того, чтобы моторное масло стекло в масляный поддон.

Уровень масла можно проверить на индикаторе в магнитоле или мультимедийном интерфейсе (MMI).

Выбрать функциональную кнопку CAR Запись меню > Уровень моторного масла.

Учитать уровень моторного масла на дисплее. Долить моторное масло, если шкала уровня масла на индикаторе почти достигла уровня "min".

Инструкция

Индикация уровня масла на дисплее является только информационной индикацией. Если уровень масла слишком низкий, в комбинации приборов появляется предупреждение о минимальном уровне масла.

Если капот открывался, то при последующем включении зажигания в комбинации приборов отображается текущий уровень масла.

Проверка уровня масла с помощью тестера с индикатором уровня масла

Инструкция

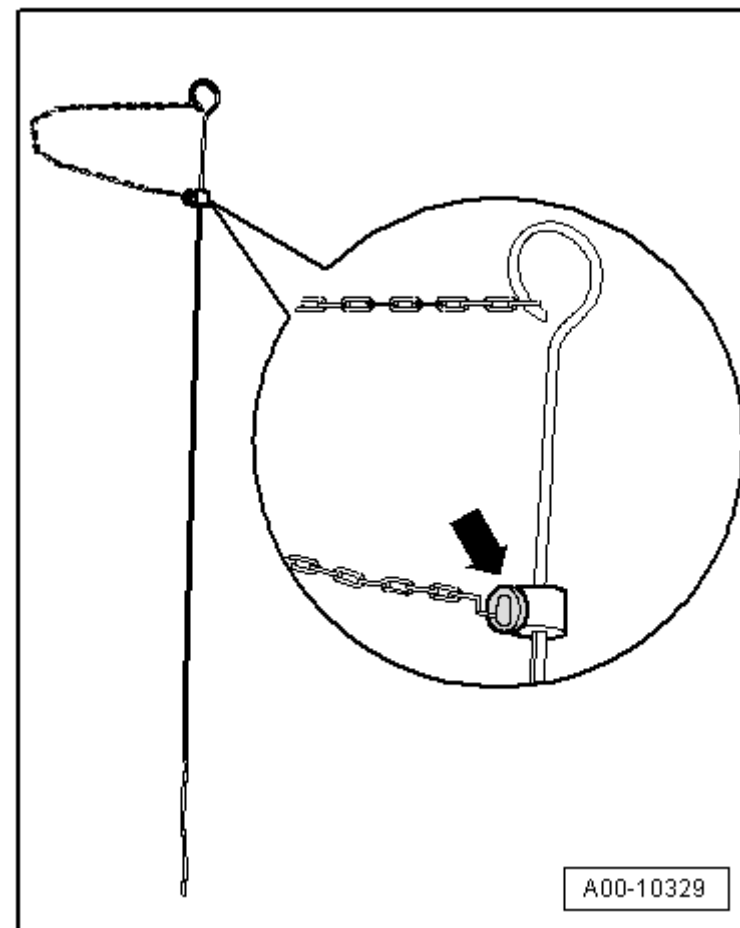
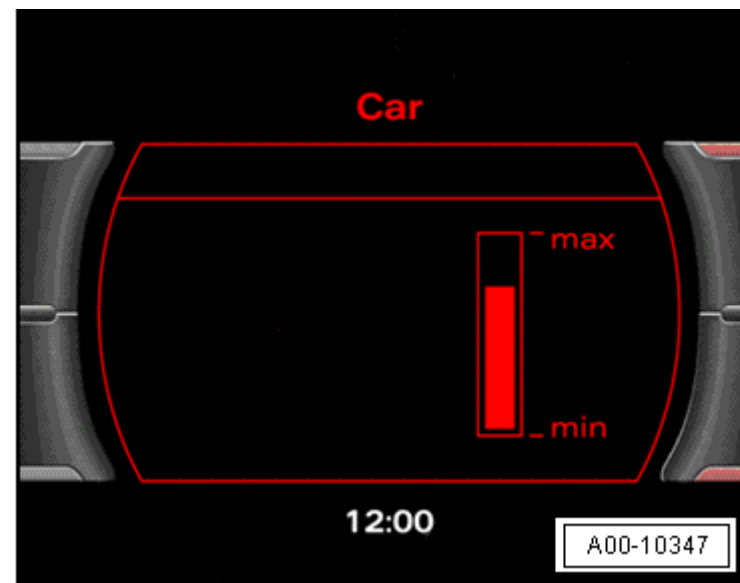
Температура моторного масла не менее 60 °C.

PDF created with pdfFactory Pro trial version www.pdffactory.com

з масляный поддон.

бходимые специальные приспособления, контрольные и измерительные приборы, а также
омогательные средства

Гестер с индикатором уровня масла -Т40178-

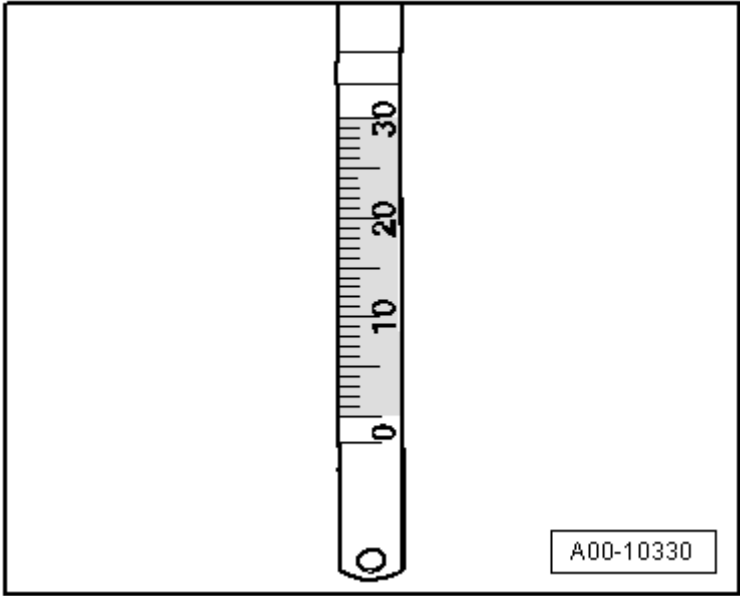
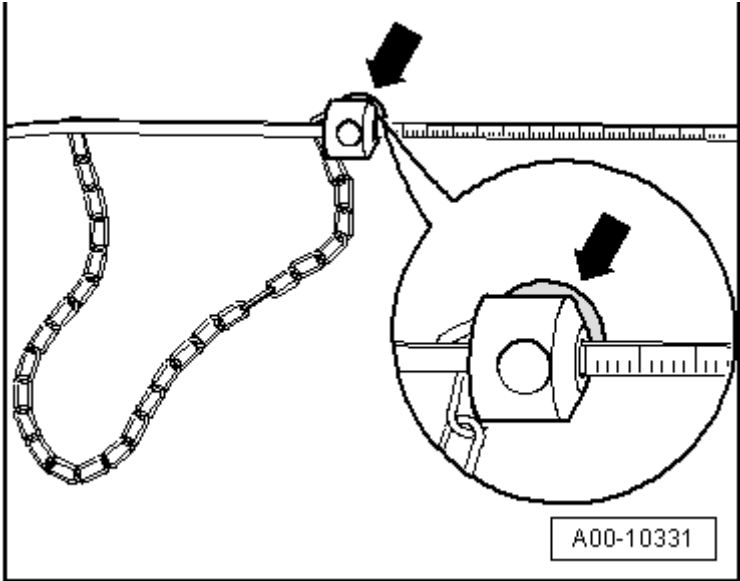


метка на тестере с индикатором уровня масла:

регулирующего кольца.

Гестер с индикатором уровня масла до упора (регулирующее кольцо) ввести в трубку
маслоизмерительного щупа, затем снова снять и считать значение уровня масла.

Считать значение со шкалы



двигатель	Значение регулировки сверху на регулирующем кольце	Минимальный уровень масла по нижней шкале	Максимальный уровень масла по нижней шкале
TDI, 3,0 TDI	32	0	16
TDI	46	0	24
TFSI, 2,0 SI	39	0	24
TFSI, 3,2 SI	132	0	13